

onlay® 9.000K

Datenblatt

B

L

U

9.2000K

Alle Inhalte dieses Datenblattes sind urheberrechtlich geschützt. Änderungen oder unrechtmäßige Verwendung sind nicht zulässig. Technische Änderungen und Weiterentwicklungen vorbehalten. Stand: 01.07.2016

werbetechnik
SUNSHINE®

Service. Leistung. Leidenschaft.


Die Pylonfinder-App von Sunshine

Präsentation der onlay-Pylone in ihrer realen Umgebung!



Erstmals können Sie mit einer zukunftsweisenden Technik Ihrem Kunden seinen Wunschpylon am **künftigen Aufstellplatz in Originalgröße** zeigen, ohne dass Sie den Pylon selbst dazu benötigen. So sieht der Kunde bereits vor der Fertigung des Pylons genau, wie dieser an Ort und Stelle aussehen wird! Wie das geht? Ganz einfach: Mit der neuen Pylonfinder-App von Sunshine Werbetechnik. Alles was Sie dafür brauchen, ist ein Android-Tablet, die Pylonfinder-App von Sunshine Werbetechnik und den »Marker«, den wir Ihnen nach Erwerb der Vollversion kostenlos zusenden.

Download der onlay-App zur Installation auf Ihrem Android-Tablet:
www.werbepylon-24.de/app-download.html



Platzieren Sie den Marker an der Stelle, an der später der Pylon stehen soll.



Starten Sie die **Pylonfinder-App**, wählen Sie den gewünschten Pylon aus (den Sie mit der **Pylonfinder-App** nach Wunsch konfigurieren können) und richten Sie die Kamera des Tablets auf den Marker. Jetzt können Sie Ihren Pylon auf dem Tablet vor dem realen Hintergrund sehen!

Überzeugende Pylon-Präsentationen mit dem Verkaufstool der Zukunft!

Laden Sie die **Pylonfinder-App** auf Ihr Android-Tablet und suchen Sie Ihren Wunschpylon über einfache Auswahlwerkzeuge aus. Gestalten Sie die Oberfläche nach Kundenwunsch, importieren Sie Bilder und Dateien (z. B. Logos, Signets etc.) und modifizieren Sie Größe, Farbe, Material und vieles mehr! Wenn Sie mit dem Ergebnis zufrieden sind, senden Sie die automatisch generierte Anfrage-datei mit einem Mausklick zu Sunshine Werbetechnik. Wir erledigen alles weitere.



Pylontyp auswählen



Informationen über den gewählten Pylon abrufen



Frontflächengrafik auswählen (Bild aufnehmen oder aus Verzeichnis wählen) und anzeigen lassen



Detailanzeige des gewählten Pylon-Profiles



Darstellung des Pylons in Tag- und Nachtsicht



Automatisch generierte Anfrage-datei an Sunshine Werbetechnik senden

onlay® 9.000K

gewölbter Pylon mit Metallfront und Konturbeleuchtung

Typ	9.000K	9.100K	9.200K
	beleuchtet	unbeleuchtet	dekupiert
L2		✓	✓
XL2		✓	✓
XXL2		✓	✓

Technische Beschreibung

Die hier aufgeführten Optionen sind **nicht** für jeden Pylontyp lieferbar.
 Genaue Informationen erhalten Sie in unserem Online-Shop unter www.lichtwerbung-24.de!

Abdeckleiste aus Aluminium

- eloxiert silber / weiß / RAL lackiert
- Edelstahloptik / Rostoptik
- 2-Schicht-Metallic / Graffitischutz

Unterkonstruktion aus verzinktem Stahlrohr

- Aufbaumontage mit 2 Grundplatten
- Die Lieferung mit verlängerten Standrohren ist optional möglich.

Frontflächen

- Aluminium
- Edelstahloptik / Rostoptik
- RAL lackiert / 2-Schicht-Metallic / Graffitischutz

Sockelverkleidung

- eloxiert / silber / weiß
- Edelstahloptik / Rostoptik
- RAL lackiert / 2-Schicht-Metallic / Graffitischutz

Ausleuchtung

- mit kompensierten Leuchtstoffröhren
- mit Marken-LED
- ohne

Profil-Konturbeleuchtung

- mit Marken-LED

Beschriftung

- optional möglich mit Folien oder Digitaldrucken
- natürlich auch mit von Ihnen angelieferten Drucken / Folien

Fertigung / Lieferung / Montage

- Die Produktionszeit beträgt je nach Größe 5 - 15 Werktage.
- **Statik*, Betonanker und Montageschablone sind inklusive**, zur Erstellung des Fundamentes kann die Lieferung vorab erfolgen.
- Neutrale Direktlieferung mit unserem Fachspediteur zu Ihnen oder Ihrem Kunden.
- Die Pylone werden komplett montiert und anschlussfertig geliefert, auf Wunsch inkl. Montage vor Ort.

* Für Windlastzone 2, andere Windlastzonen sind optional möglich.



Größen- und Typenübersicht onlay® 9.000K

Höhe / Breite	700	800	900	1000	1100	1200	1300	1400	1500	1600	1800	2000
2000	L2	L2	L2	L2	L2	L2	L2	L2				
2500	L2	L2	L2	L2	L2	L2	L2	L2				
3000	L2	L2	L2	L2	L2	L2	L2	L2	XL2	XL2		
4000				XL2	XL2	XL2	XL2	XL2	XL2	XL2		
5000				XL2	XL2	XL2	XL2	XL2	XL2	XL2		
6000				XXL2	XXL2	XXL2	XXL2	XXL2	XXL2	XXL2		
7000						XXL2	XXL2	XXL2	XXL2	XXL2		
8000						XXL2	XXL2	XXL2	XXL2	XXL2		
WF-Breite L2	724	828	930	1033	1135	1238	1341	1443				
WF-Breite XL2				1033	1136	1240	1344	1445	1550	1654		
Pylontiefe L2	244	264	285	306	326	347	367	388				
Pylontiefe XL2				342	363	383	404	424	445	466		

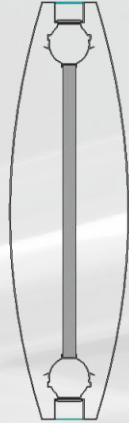

Die Höhe der Werbefläche (WF) entspricht der Höhe des Pylons.

onlay® 9.000K

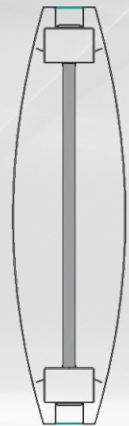

gewölbter Pylon mit Metallfront und Konturbeleuchtung

Ansichten

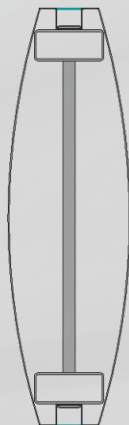

onlay 9.000 L2



onlay 9.000 XL2



onlay 9.000 XXL2



Service. Leistung. Leidenschaft.

Sunshine Werbetechnik GmbH
Meisterbetrieb für Lichtreklameherstellung
Industrie- und Gewerbepark Burg | Tuchmacherweg 2 | D-39288 Burg
www.sunshine-wt.de | info@sunshine-wt.de