

# onlay<sup>®</sup> 4.000

## Datenblatt

Stand 01.02.2018



Die EDV-Betreuer

● Computer-Service

● EDV-Beratung

werbetechnik  
**SUNSHINE<sup>®</sup>**

Service. Leistung. Leidenschaft.


# Die Pylonfinder-App von Sunshine

## Präsentation der onlay-Pylone in ihrer realen Umgebung!



Erstmals können Sie mit einer zukunftsweisenden Technik Ihrem Kunden seinen Wunschpylon am künftigen Aufstellplatz in Originalgröße zeigen, ohne dass Sie den Pylon selbst dazu benötigen. So sieht der Kunde bereits vor der Fertigung des Pylons genau, wie dieser an Ort und Stelle aussehen wird! Wie das geht? Ganz einfach: Mit der neuen Pylonfinder-App von Sunshine Werbetechnik. Alles was Sie dafür brauchen, ist ein Android-Tablet, die Pylonfinder-App von Sunshine Werbetechnik und den »Marker«, den wir Ihnen nach Erwerb der Vollversion kostenlos zusenden.

Download der onlay-App für Android und Apple:  
[https://www.lichtwerbung-24.de/onlay\\_app.html](https://www.lichtwerbung-24.de/onlay_app.html)



Platzieren Sie den Marker an der Stelle, an der später der Pylon stehen soll.



Starten Sie die **Pylonfinder-App**, wählen Sie den gewünschten Pylon aus (den Sie mit der **Pylonfinder-App** nach Wunsch konfigurieren können) und richten Sie die Kamera des Tablets auf den Marker. Jetzt können Sie Ihren Pylon auf dem Tablet vor dem realen Hintergrund sehen!

## Überzeugende Pylon-Präsentationen mit dem Verkaufstool der Zukunft!

Laden Sie die **Pylonfinder-App** auf Ihr Android-Tablet und suchen Sie Ihren Wunschpylon über einfache Auswahlwerkzeuge aus. Gestalten Sie die Oberfläche nach Kundenwunsch, importieren Sie Bilder und Dateien (z. B. Logos, Signets etc.) und modifizieren Sie Größe, Farbe, Material und vieles mehr! Wenn Sie mit dem Ergebnis zufrieden sind, senden Sie die automatisch generierte Anfragedatei mit einem Mausklick zu Sunshine Werbetechnik. Wir erledigen alles weitere.



Pylontyp auswählen



Informationen über den gewählten Pylon abrufen



Frontflächengrafik auswählen (Bild aufnehmen oder aus Verzeichnis wählen) und anzeigen lassen



Detailanzeige des gewählten Pylon-Profiles



Darstellung des Pylons in Tag- und Nachtsicht



Automatisch generierte Anfragedatei an Sunshine Werbetechnik senden

# onlay® 4.000

ovaler Pylon mit Acryl- oder Metallfront

Typ	4.000	4.100	4.200
	beleuchtet	unbeleuchtet	dekupiert
L2	✓	✓	✓
XL2			

Stand 01.02.2018

## Technische Beschreibung

Die hier aufgeführten Optionen sind nicht für jeden Pylontyp lieferbar.  
 Genaue Informationen erhalten Sie in unserem Online-Shop unter [www.lichtwerbung-24.de](http://www.lichtwerbung-24.de)!

### Ständerprofile aus Aluminium

- eloxiert silber
- RAL lackiert / Rostoptik
- 2-Schicht-Metallic / Graffitischutz

### Unterkonstruktion aus verzinktem Stahlrohr

- Aufbaumontage mit 2 Grundplatten
- Die Lieferung mit verlängerten Standrohren ist optional möglich.

### Frontflächen mit Sturmsicherung

- Acrylglas / Aluminium
- Edelstahloptik / Rostoptik
- RAL lackiert / 2-Schicht-Metallic / Graffitischutz

### Sockelverkleidung (gerade, optional gewölbt)

- eloxiert silber / weiß
- Edelstahloptik / Rostoptik
- RAL lackiert / 2-Schicht-Metallic / Graffitischutz

### Ausleuchtung

- mit Marken-LED
- ohne

### Beschriftung

- optional möglich mit Folien oder Digitaldrucken
- natürlich auch mit von Ihnen angelieferten Drucken / Folien

### Fertigung / Lieferung / Montage

- Die Produktionszeit beträgt je nach Größe 5 - 15 Werktage.
- **Statik\*, Betonanker und Montageschablone sind inklusive,** zur Erstellung des Fundamentes kann die Lieferung vorab erfolgen.
- Neutrale Direktlieferung mit unserem Fachspediteur zu Ihnen oder Ihrem Kunden.
- Die Pylone werden komplett montiert und anschlussfertig geliefert, auf Wunsch inkl. Montage vor Ort.

\* Für Windlastzone 2, andere Windlastzonen sind optional möglich.



## Größen- und Typenübersicht onlay® 4.000

Höhe / Breite	700	800	900	1000	1100	1200	1300	1400	1500	1600	1800	2000
2000	L2	L2	L2	L2	L2	L2	L2	L2				
2500	L2	L2	L2	L2	L2	L2	L2	L2				
3000	L2	L2	L2	L2	L2	L2	L2	L2				
4000												
5000												
6000												
7000												
8000												
WF-Breite L2	532	634	736	841	942	1044	1147	1249				
WF-Breite XL2												
Pylontiefe L2	233	253	273	294	315	335	356	377				
Pylontiefe XL2												

Die Höhe der Werbefläche (WF) ergibt sich aus der Höhe des Pylons abzüglich 40 mm.

[www.sunshine-wt.de](http://www.sunshine-wt.de)

HOTLINE: +49(0)3921 / 72 79 27

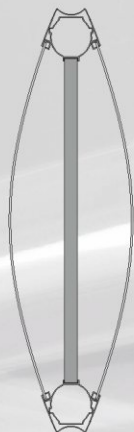
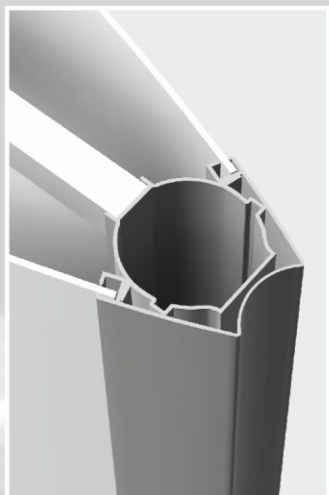
# onlay® 4.000

Stand 01.02.2018

ovaler Pylon mit Acryl- oder Metallfront

## Ansichten

onlay 4.000 L2



onlay® 4.000, bis auf das Profil, baugleich mit dem onlay 1000. Nutzen Sie die Weitwirkung des onlay 1000 mit einer anderen Profilloptik im Detail. Zeitloses ovales Design, das in allen drei Varianten, beleuchtet, unbeleuchtet und dekupiert, umgesetzt werden kann. Besonders schmale Profile lassen viel Platz für Ihre Werbebotschaft.



Service. Leistung. Leidenschaft.

Sunshine Werbetechnik GmbH  
 Meisterbetrieb für Lichtreklameherstellung  
 Industrie- und Gewerbepark Burg | Tuchmacherweg 2 | D-39288 Burg  
 E-Mail: info@sunshine-wt.de